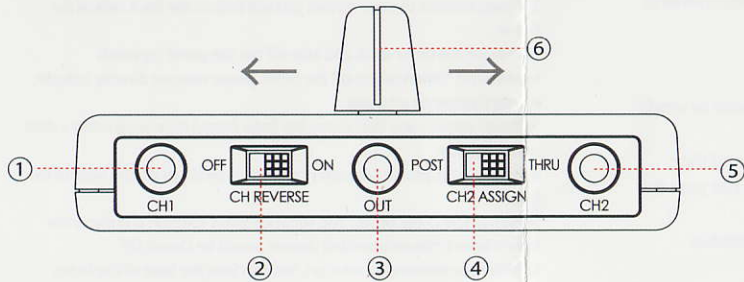


# KUTTER スタートマニュアル

KUTTERポータブルフェーダーを御買上げ有難うございます。ご使用前にスタートマニュアルをご覧頂き、接続・操作確認を行ってからご使用ください。

**同梱品** カッター本体 / 3.5mm ミニステレオケーブル 3本 (ブラック 75cm x 2・レッド 1m x 1) / 固定用面ファスナー / スタートマニュアル

**操作部の説明** 各操作部分の名称と操作方法をご確認ください。

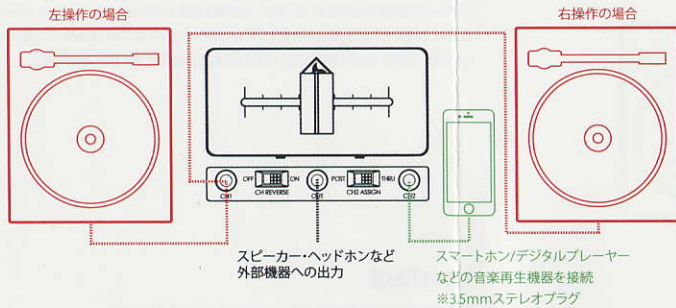


①【インプット・チャンネル 1】 ※入力仕様 3.5mm Stereo  
通常ポータブルターンテーブルの出力を入力します。フェーダーノブ※⑥を一番右にすると音が消えます。リバーススイッチ※②をONの位置にすると逆になります。

②【チャンネル REVERSE 切替えスイッチ】  
CH1※①とCH2 ※⑤の入力が入れ替わります。通常左側ノーマルで操作を行う場合と右側操作のハムスターにはOFF、右側ノーマルと左側ハムスターの場合にはONの位置に切替えます。

**接続例** 簡単な接続例をご確認ください。

## ポータブルターンテーブル 1台で操作する場合



※左でレコードを操作、右のハムスタースタイルで操作する場合にはCH REVERSE スイッチをOFFの位置  
※右でレコードを操作、左のハムスタースタイルで操作する場合にはCH REVERSE スイッチをONの位置  
※CH2 ASSIGNスイッチをPOSTにするとCH2の入力はフェーダーを通りTHRUにするとフェーダーを通らずOUTへ出力されます。

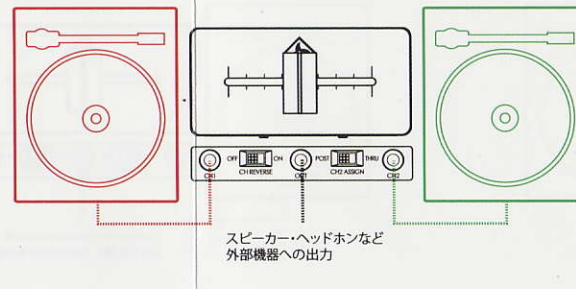
③【アウトプット出力】※出力仕様 3.5mm Stereo  
CH1※①とCH2 ※⑤ が混ざった音を出力します。  
※ヘッドホンでご使用する際に音量が小さいと感じた場合にはヘッドホンアンプをご利用下さい。

④【CH2 THRU/POST 切替えスイッチ】  
入力チャンネルCH2 ※⑤がフェーダーを通してアウトプットへ出力されるか、そのままアウトプットへ出力されるかの切り替えスイッチです。POST 側にスイッチが有る場合にはCH2 がフェーダー回路を通りOUTPUT※③へ出力され、THRU 側に切替えた場合にはCH2 がフェーダー回路を通らずにOUTPUTへ出力されます。これによって操作の途中でビート(音楽側)の抜き操作が可能です。ポータブルプレーヤーを二台使用する場合などはPOSTを選択ください。

⑤【インプット・チャンネル 2】※入力仕様 3.5mm Stereo  
通常音楽再生機器の出力を入力します。ポータブルプレーヤーを二台使用する場合にもこちらへ入力します。フェーダーノブ※⑥を一番左にすると音が消えます。リバーススイッチ※②をONの位置にすると逆になります。

⑥【フェーダーノブ】  
フェーダーを操作する為のノブです。  
【注意】フェーダーノブを取り外す際には真上に真直ぐ引き抜いて下さい。誤った方法でノブを抜いた場合にはフェーダーシャフトが曲ってしまう場合がございます。

## ポータブルターンテーブル 2台で操作する場合



## メンテナンス・保証について

### メンテナンス

フェーダーが重くなった、ノイズが発生した際には以下手順でメンテナンスを行って頂く事で長くご使用頂けます。

- 1) KUTTER本体裏側のネジ2箇所を外してください。
- 2) フェーダーノブを取り外し、トップパネルを上方向へ外します。  
※フェーダーノブの取り外しは真直ぐ引き抜いて下さい。
- 3) フェーダースライド部分のほこり等をエアダスター等で掃除してください。
- 4) 綿棒を使いフェーダー基盤部分に付着したチリやホコリを除去してください。
- 5) 新しい綿棒にクリーニング剤を少量付けフェーダー基盤部分を掃除してください。※推奨クリーニング剤 Deoxit D5
- 6) フェーダー基盤部分とステム根元部分に接点復活剤を少量充填し、ステムを左右に動かして慣らしてください。※推奨接点復活剤 Deoxit F5
- 7) トップパネルを戻しネジ止めし、フェーダーノブを取り付けて終了です。

### 保証規定

初期不良保証期間はお買上げ日より14日間となります。初期不良保証期間中に起こった不具合、故障は基本的に新品交換を行わせて頂きます。

正常な使用方法(取扱い説明書の記載に従った状態)で保証期間内に故障した場合、有限会社stokyoはその判断により修理または交換を無償で行わせて頂きます。  
尚、お客様による修理や改造に起因する故障は保証対象外となります。

保証期間は購入日より1ヶ月以内となります。その際に購入日が証明できる物(レシート等)が必要となります。ご提示の無い場合には修理費、部品代、送料等をご負担願います。

### お問い合わせ先

製造・販売元 / 有限会社stokyo  
〒235-0008 神奈川県横浜市磯子区原町13-17 センチュリーシティ 101  
Email : support@stokyo.com  
Tel : 045-353-3370  
電話サポート対応時間 : 11:00 - 18:00